



# LE TRI DU VERRE



## FICHE ÉLÈVE 3

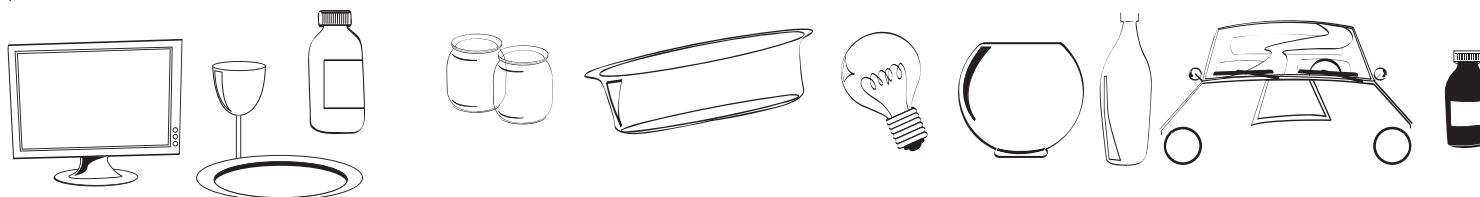
**1** A quel type de déchets appartiennent les emballages en verre ? Coche la réponse qui convient et explique ton choix.

 Déchets biodégradables : \_\_\_\_\_




 Déchets recyclables : \_\_\_\_\_

 Autres déchets : \_\_\_\_\_

**2** Entoure les objets en verre qui doivent être déposés dans les bacs ou les conteneurs à verre.



**3** Après avoir vérifié tes réponses, comment appelle-t-on à ton avis le verre déposé dans les bacs ou les conteneurs à verre ?

 le verre d'emballage     le verre alimentaire     le verre transparent

**4** Pour pouvoir réutiliser le verre, certaines règles doivent être respectées. A toi de tenter de les découvrir. Justifie tes choix dans le tableau.

Règles à suivre	OUI parce que	NON parce que
Le verre est toujours mis dans un bac ou un conteneur à verre (collecte en porte à porte ou apport volontaire).		
Les emballages en verre doivent être lavés avant d'être jetés.		
Les étiquettes doivent être enlevées.		
Les bouchons ou les capsules des emballages en verre doivent être retirés pour une collecte efficace.		
Tous les objets en verre peuvent être mis dans les bacs ou les conteneurs à verre.		
Les objets en porcelaine peuvent être jetés avec les emballages en verre.		